




# Eternity<sup>®</sup> inverter

R32  
Green Refrigerant

Mini-Split Air Conditioner  
9,400 - 24,100 BTU/H Wall Type Model  
MYW R32 Series 50Hz

TRANE  
TECHNOLOGIES



**12**  
YEAR  
Compressor  
Warranty

**2**  
YEAR  
Parts  
Warranty


**Copper**  
Condenser Coil

**Golden Fin**



## เครื่องปรับอากาศแยกส่วนแบบติดผนัง อินเวอร์เตอร์ ประหยัดไฟเบอร์ 5

- ดีไซน์รูปลักษณะใหม่สวยงามเข้ากับทุกการตกแต่ง
- ทำงานเงียบ ไม่รบกวนการพักผ่อน
- ประหยัดไฟด้วยมาตรฐานฉลากประหยัดไฟเบอร์ 5 มาตรฐานใหม่ปี 2024 ด้วยค่า SEER ไม่น้อยกว่า 17.10 ทุกรุ่น
- ได้รับการรับรองมาตรฐาน มอก.2134-2553 และ มอก.1529-2561 จาก สมอ.ทุกรุ่น
- Double Protection Heat Exchanger เพิ่มความทนทานของคอยล์แลกเปลี่ยนความร้อนด้วยการใช้คอยล์ทองแดงร่วมกับ Golden Fin เคลือบสารป้องกันการกัดกร่อนสีทอง ทั้งชุดคอยล์ทำความเย็นและคอยล์ระบายความร้อน เพิ่มความทนทานต่อการกัดกร่อนได้ดียิ่งขึ้นกว่าสารเคลือบโดยทั่วไป ช่วยให้คอยล์มีอายุการใช้งานที่ยาวนานยิ่งขึ้น
- Self-Diagnostic แสดง Error Code สาเหตุที่ทำให้เครื่องทำงานผิดปกติ
- แผ่นฟอกอากาศ Silver Ion ช่วยให้อากาศในห้องบริสุทธิ์ยิ่งขึ้น
- แผ่นฟอกอากาศ PM 2.5 (Option) กรองอนุภาคขนาดเล็กระดับ 2.5 ไมครอน ด้วยฟิลเตอร์ที่มีประสิทธิภาพสูง พร้อมดักจับกลิ่นที่ไม่พึงประสงค์



## Outdoor unit ที่มีมาตรฐานการทำงานสูง

- ขนาดกะทัดรัด ประหยัดพื้นที่ติดตั้ง
- Casing ทำสี Powder Paint เหมาะแก่การใช้งานภายนอก
- พร้อม Shut-Off Valve และฟิวส์ครบถ้วนทุกรุ่น
- ใช้สารทำความเย็น R32 ที่มีค่า GWP (Global Warming Potential) ต่ำ และไม่ทำลายโอโซนในชั้นบรรยากาศ
- ระบบ Auto Restart เริ่มการทำงานของเครื่องโดยอัตโนมัติหากเกิดระบบไฟฟ้าขัดข้อง
- เชื้อถ้อได้ใบประสิทธิภาพการทำงานด้วยการรับประกันอะไหล่คอมเพรสเซอร์นาน 12 ปี และอะไหล่อื่นๆ 2 ปี

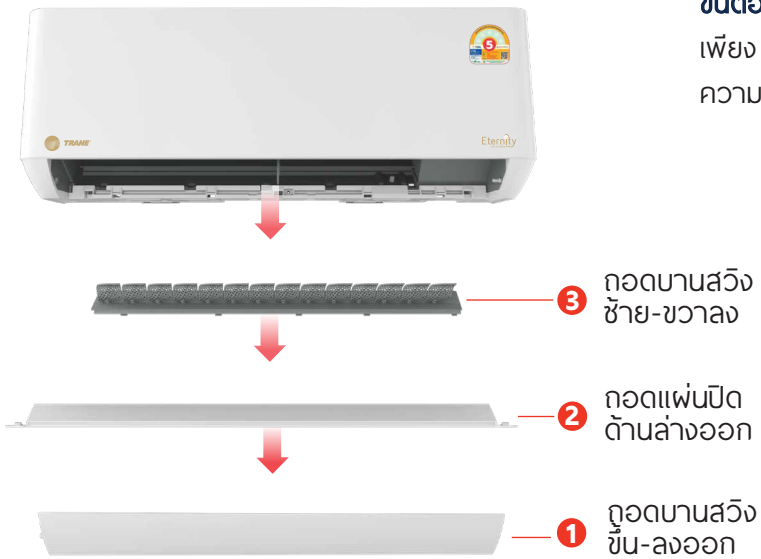


## ควบคุมการทำงานได้ง่ายด้วยรีโมทไร้สาย

- ปรับตั้งอุณหภูมิได้ตั้งแต่ 16-31 °C และแสดงอุณหภูมิห้องได้
- ปรับความเร็วพัดลมได้ถึง 7 ระดับ + Auto ได้แก่ Mute, Super low, Low, Med, High, Super high และ Turbo
- TURBO function ระบบเร่งการทำความเย็น ช่วยให้ห้องเย็นเร็วได้ทันที
- MUTE function ช่วยลดรอบความเร็วของพัดลมให้เสียงการทำงานที่เงียบสนิทสำหรับการนอนหลับ
- ECO function ช่วยประหยัดการใช้พลังงานของเครื่อง
- SLEEP function ควบคุมอุณหภูมิให้เหมาะสมสำหรับการนอนหลับ
- I FEEL function ปรับอุณหภูมิอัจฉริยะ ด้วยเซ็นเซอร์วัดอุณหภูมิที่รีโมทเพื่อปรับอุณหภูมิห้องให้เหมาะสมมากยิ่งขึ้น
- DISPLAY function สามารถเลือกเปิด-ปิดไฟที่แสดงค่าอุณหภูมิที่หน้าจอเครื่องปรับอากาศได้
- Anti-Mildew function ช่วยลดการสะสมความอับชื้นที่คอยล์ทำความเย็นหลังปิดเครื่องปรับอากาศ ช่วยลดการสะสมเชื้อราที่คอยล์เพื่อคุณภาพของอากาศที่ดีภายในห้อง
- Double Swing Function สามารถเลือกให้กระจายลมเย็นแบบอัตโนมัติได้ทั้งบน-ล่าง
- LCD Backlight Display หน้าจอรีโมทจะเรืองแสงสีส้ม เมื่อกดปุ่มใช้งาน เพื่อความสะดวกในการมองในที่มืด



## ชุดบานสวิงและโบลเวอร์ทำความสะอาดได้ง่าย



ขั้นตอนง่ายๆ ในการทำความสะอาด เพียง 3 ขั้นตอนง่ายๆ โดยไม่ต้องขันสกรู ก็สามารถทำความสะอาดชุดบานสวิงและโบลเวอร์ได้



## Options

### 1. IONIZER + UVC



#### Bipolar Ionic Generator (BIG) + UVC Sterilization

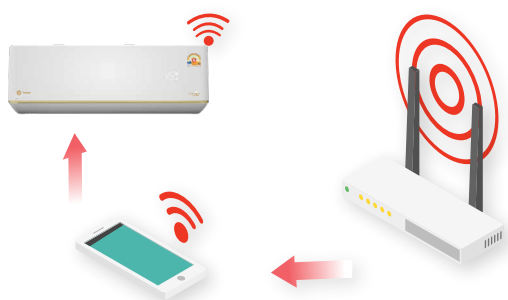
- รวมสุดยอดระบบฟอกอากาศเข้ากับระบบแสงยูวีฆ่าเชื้อ ที่ติดตั้งมากับเครื่องปรับอากาศ เพื่อยับยั้ง และฆ่าเชื้อโรค เชื้อไวรัส เชื้อรา รวมถึงฝุ่นควันพิษ
- Bipolar Ionic Generator ทำหน้าที่ปล่อยประจุลบที่เป็นประโยชน์ต่อสุขภาพเพื่อกำจัดสิ่งแปลกปลอมในอากาศ และ UVC Sterilization จะปล่อยแสงยูวีหรือรังสีอัลตราไวโอเล็ต ที่มีมาตรฐานใกล้เคียงกับการฆ่าเชื้อในวงการแพทย์ เพื่อฆ่าเชื้อโรคชนิดต่างๆ











### 2. WIFI Control



สามารถควบคุมการทำงานผ่าน Smart Phone / Tablet ซึ่งสะดวก รวดเร็ว และง่ายต่อการใช้งาน ไม่ว่าจะอยู่ที่ไหน ก็สามารถเปิด-ปิด ควบคุมอุณหภูมิผ่าน Wifi Control



# Product Specifications

Models	Indoor unit		MYWE09DB5	MYWE12DB5	MYWE18DB5	MYWE24DB5
	Outdoor unit		TYKE09DB5	TYKE12DB5	TYKE18DB5	TYKE24DB5
Electrical Data	Power Source	V/ph/Hz	220-240/1/50			
Performance Data	Capacity	Btu/h	9,400	12,100	18,000	24,100
	Airflow	cfm	300	400	600	800
	Running Current (Full Load)	A	7.6	7.7	8.3	11.2
	SEER	Btu/h/W	17.1 	17.5 	18.2 	18.0 
Room Size		sq.m.	9 - 12	13 - 18	19 - 28	29 - 35
<b>Indoor Units</b>						
Fan Motor	Type		BLDC Motor			
	Fan Speed		7 Speed & Auto			
Dimensions	H x W x D	mm	275 x 790 x 192	275 x 790 x 192	306 x 920 x 195	333 x 1100 x 222
Weight	Net	kg	8	8	11	14
<b>Outdoor Units</b>						
Compressor	Type		Rotary DC Inverter			
Fan Motor	Type		BLDC Motor			
Dimensions	H x W x D	mm	493 x 716 x 240	493 x 716 x 240	602 x 778 x 288	602 x 778 x 288
Weight	Net	kg	19	19	28	31
Piping Connection Type	Type		Shut-Off Valve-Flare Connection Type			
Refrigerant Pipe Size	Liquid	in	1/4	1/4	1/4	1/4
	Suction	in	3/8	3/8	1/2	1/2
Refrigerant Charge			R-32			
TIS 2134-2553 Mark						

- หมายเหตุ
1. สภาวะทดสอบภายใต้มาตรฐาน (ARI) ที่ภาวะ 80°FDB / 67°FWB (Indoor) และ 95°FDB (Outdoor)
  2. Dimensions ของ Outdoor Unit ที่ระบุในตาราง Specification ความกว้างและความหนาไม่รวมขาตั้งและฟลักทอนวาล์ว
  3. © ได้รับการรับรองมาตรฐานผลิตภัณฑ์อุตสาหกรรม มอก. 2134-2553 ทุกชุด
  4. ขนาดห้อง เป็นค่าที่กำหนดสำหรับการใช้งานเครื่องปรับอากาศสำหรับห้องโดยทั่วไป เช่น ห้องนอน ที่มีอัตราส่วนของพื้นที่รับแสงตามปกติ
  5. รายละเอียดผลิตภัณฑ์อาจมีการเปลี่ยนแปลงได้โดยไม่ต้องแจ้งให้ทราบล่วงหน้า



## โทร (ประเทศไทย)

เลขที่ 1126/2 ชั้น 30 อาคารควาณิช 2 ถนนเพชรบุรีตัดใหม่ แขวงมักกะสัน เขตราชเทวี กรุงเทพฯ 10400

☎ 0-2761-1111

©2025 Trane. All Rights Reserved.  
MS-SLB-MYWE-TH January 3, 2025

